

Beschreibung

LED Linear Leuchte mit Stromschienen
 3-Ph.-Adapter, 60W, 3000K, L:1160mm, integriertes
 LED Netzteil, Alu-Druckguss-Gehäuse,
 Ausstrahlwinkel: 30°, CRI>80, Gehäuse schwarz

Allgemeine Daten

Fassung:	ohne
Geeignet für Stromschienenmontage:	Ja
Gehäusefarbe:	schwarz
Oberflächenschutz:	pulverbeschichtet
Schutzart (IP):	IP20
Schutzklasse:	I
Verstellbarkeit:	nicht verstellbar
Werkstoff des Gehäuses:	Aluminium

Lichttechnische Daten

Ausstrahlungswinkel:	mediumstrahlend 21-40°
Bemessungslichtstrom nach IEC 62722-2-1:	7816lm
Blendbegrenzung (UGR):	21
Energieeffizienzklasse der Lichtquelle nach EU-Richtlinie 2019/2015:	D
Farbtemperatur:	3000K
Farbwiedergabeindex CRI:	80-89
Geeignet für Anzahl der Lichtquellen:	1
Leuchtenlichtausbeute:	130lm/W
Leuchtmittel:	LED austauschbar
Lichtaustritt:	direkt
Lichtfarbe:	weiß
Lichtstrom:	7816lm
Lichtverteilung:	symmetrisch
Max. Systemleistung:	60W
Mit Leuchtmittel:	Ja



Adresse/Kontakt

A.L.S. Architektonische Lichtsysteme GmbH
 Mastorter Str. 31 | 88069 Tettnang (Germany)
 tel.: +49 7542 9344-0 | Fax: +49 7542 9344-30
 E-Mail: info@als.de | Web: www.als.de

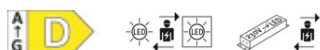
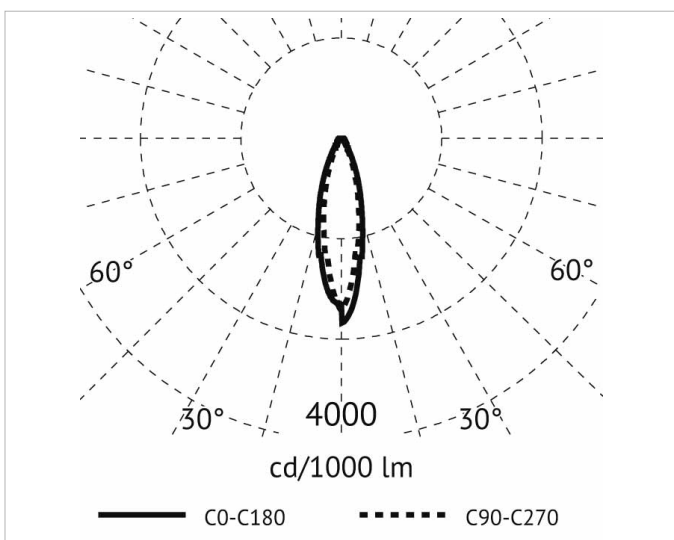
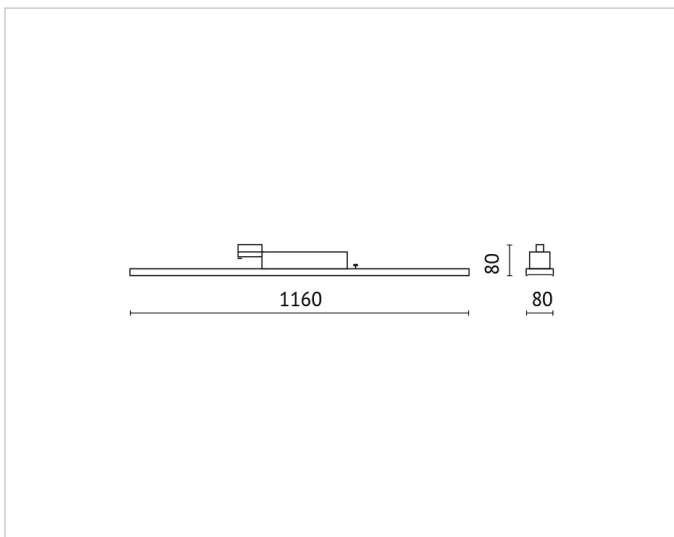


Elektrische Daten

Nennspannung:	220V - 240V
Nennstrom:	mA - mA
Ohne Dimmfunktion:	Ja
Spannungsart:	AC

Produktabmessung

Breite:	80mm
Höhe/Tiefe:	80mm
Länge:	1160mm



Adresse/Kontakt