

Beschreibung

APLN, Pendelleuchte, 24W, 4000K, CRI> 80, 600mA, integriertes Netzteil, Ausstrahlwinkel 24°, Ø 100x135 mm, Gehäuse Aluminium, inkl. Seilabhängung 1500mm, weiß

Allgemeine Daten

Fassung:	ohne
Gehäusefarbe:	weiß
Mit Abhängung:	Ja
Schutzart (IP):	IP20
Schutzklasse:	I
Werkstoff der Abdeckung:	ohne Abdeckung
Werkstoff des Gehäuses:	Aluminium

Lichttechnische Daten

Ausführung des Rasters:	ohne
Bemessungslichtstrom nach IEC 62722-2-1:	2618lm
Bildschirmarbeitsplatztauglich nach EN 12464-1:	Ja
Blendbegrenzung (UGR):	16.8
Energieeffizienzklasse der Lichtquelle nach EU-Richtlinie 2019/2015:	D
Farbtemperatur:	4000K
Farbwiedergabeindex CRI:	80-89
Geeignet für Anzahl der Lichtquellen:	1
Leuchtenlichtausbeute:	109lm/W
Leuchtmittel:	LED austauschbar
Lichtaustritt:	direkt
Lichtfarbe:	weiß
Lichtverteilung:	symmetrisch
Max. Systemleistung:	24W
Mit Leuchtmittel:	Ja



Adresse/Kontakt

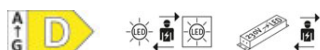
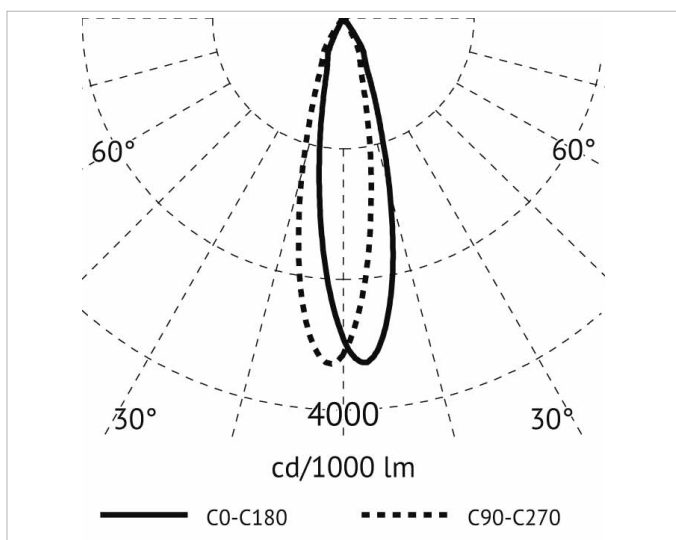
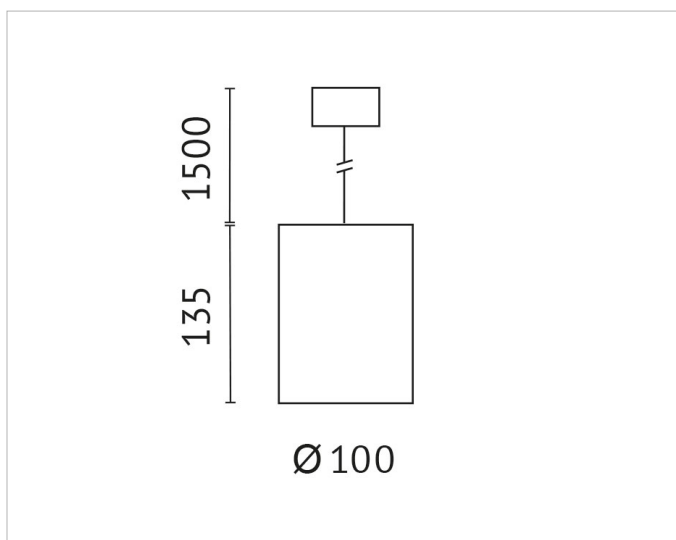


Elektrische Daten

Nennspannung: 100V - 240V
Ohne Dimmfunktion: Ja
Spannungsart: AC

Produktabmessung

Durchmesser: 100mm
Höhe/Tiefe: 135mm
Pendellänge: 1500mm



Adresse/Kontakt