

Beschreibung

APLN, Deckenanbauleuchte, 11W, 4000K, CRI> 80, 250mA, integriertes Netzteil, Ausstrahlwinkel 24°, Ø 72x110 mm, Gehäuse Aluminium, schwarz

Allgemeine Daten

Geeignet für Aufbaumontage: Ja
Geeignet für Deckenmontage: Ja
Gehäusefarbe: schwarz
Schutzart (IP): IP20
Schutzklasse: I
Werkstoff des Gehäuses: Aluminium

Lichttechnische Daten

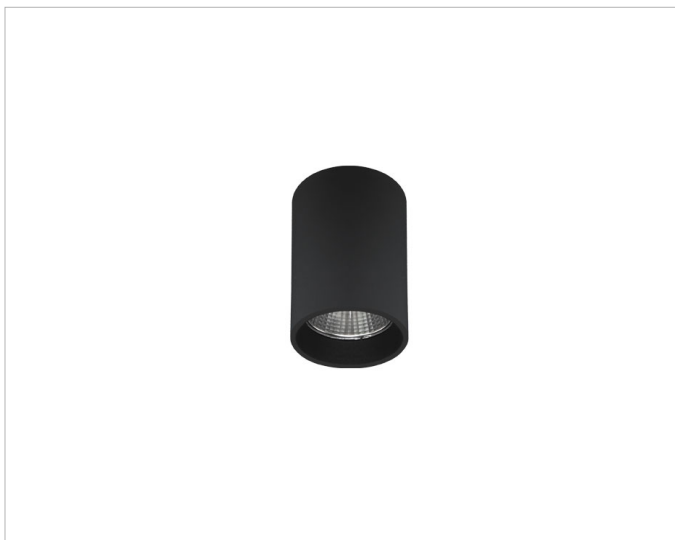
Ausstrahlungswinkel: mediumstrahlend 21-40°
Bemessungslichtstrom nach IEC 62722-2-1: 1091lm
Blendbegrenzung (UGR): 19.3
Energieeffizienzklasse der Lichtquelle nach EU-Richtlinie 2019/2015: D
Farbtemperatur: 4000K
Farbwiedergabeindex CRI: 80-89
Geeignet für Anzahl der Lichtquellen: 1
Leuchtenlichtausbeute: 99lm/W
Leuchtmittel: LED austauschbar
Lichtaustritt: direkt
Lichtfarbe: weiß
Lichtverteilung: symmetrisch
Max. Systemleistung: 11W
Mit Leuchtmittel: Ja

Elektrische Daten

Nennspannung: 100V - 240V
Ohne Dimmfunktion: Ja



Adresse/Kontakt

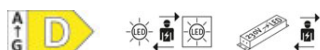
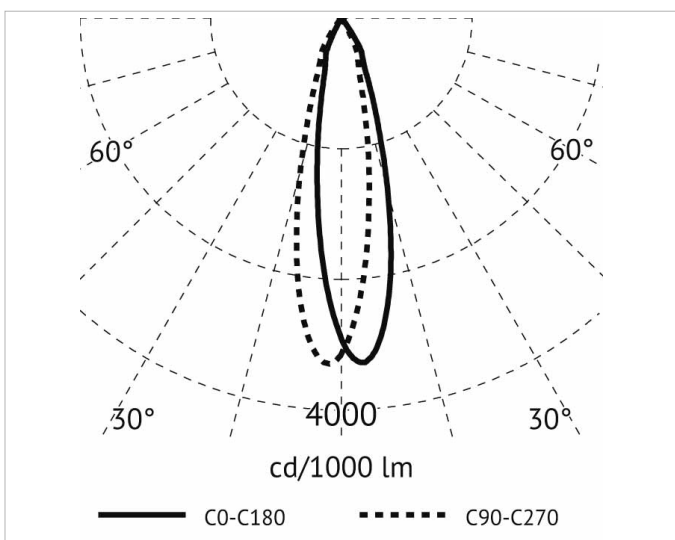
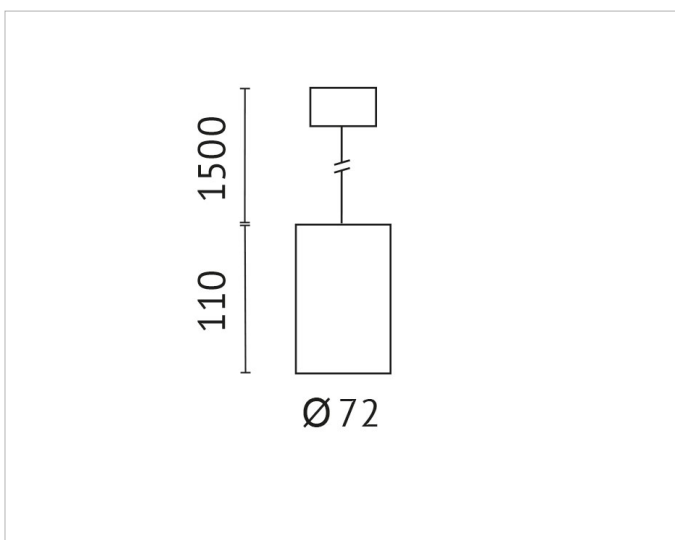


Spannungsart: AC

Produktabmessung

Außendurchmesser: 72mm

Höhe/Tiefe: 110mm



Adresse/Kontakt